



Configura il tuo
PREVISIONALE TASSE
in pochi semplici step

Ti aiutiamo noi!



Ci vogliono
circa **10 minuti**

Quando compilerai il previsionale di Tasse e Contributi
si presenteranno **2 casistiche differenti:**

Chi ha aperto partita iva nell'anno corrente

(Es. la configurazione del previsionale avviene nel 2022
e hai aperto p.iva nel 2022)

Setting
in **3 step**

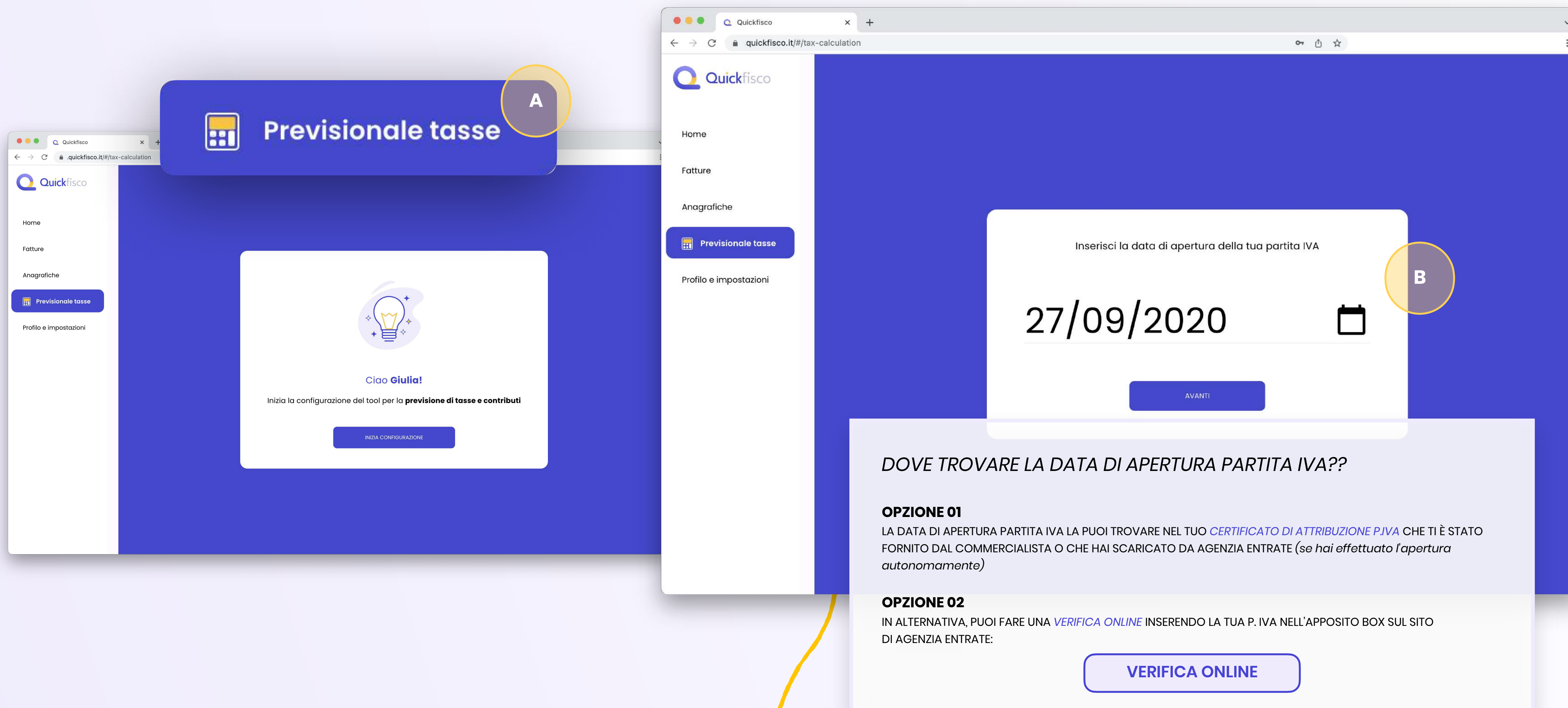
**Chi ha aperto partita iva
in un anno diverso da quello corrente**

(Es. la configurazione del previsionale avviene nel 2022 e hai aperto
p.iva negli anni precedenti come 2021 / 2020 / 2019 / 2018 / 2017 ecc.)

Setting
in **4 step**

STEP **01** di **05**

ACCEDI ALL'AREA "PREVISIONALE TASSE" NELL'APP QUICKFISCO



Previsionale tasse

Ciao **Giulia!**
Inizia la configurazione del tool per la **previsione di tasse e contributi**

INIZIA CONFIGURAZIONE

Inserisci la data di apertura della tua partita IVA

27/09/2020

AVANTI

DOVE TROVARE LA DATA DI APERTURA PARTITA IVA??

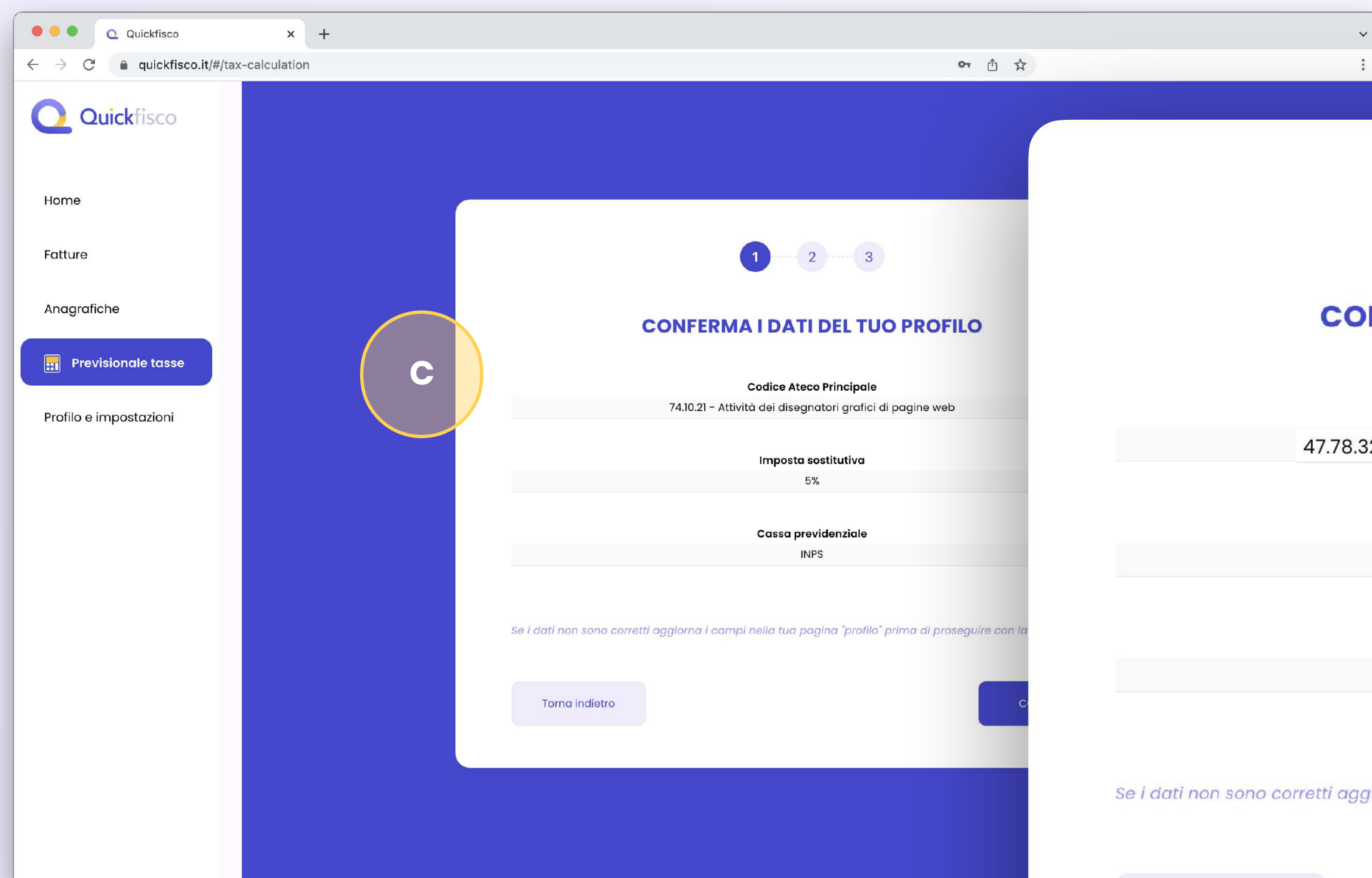
OPZIONE 01
LA DATA DI APERTURA PARTITA IVA LA PUOI TROVARE NEL TUO [CERTIFICATO DI ATTRIBUZIONE PIVA](#) CHE TI È STATO FORNITO DAL COMMERCIALISTA O CHE HAI SCARICATO DA AGENZIA ENTRATE (se hai effettuato l'apertura autonomamente)

OPZIONE 02
IN ALTERNATIVA, PUOI FARE UNA [VERIFICA ONLINE](#) INSERENDO LA TUA P. IVA NELL'APPOSITO BOX SUL SITO DI AGENZIA ENTRATE:

VERIFICA ONLINE

STEP **02** di **05**

Dovrai **confermare i DATI CHE TI PRESENTEREMO**,
se dovessero essere errati, prima di procedere, dovrai:



1 2 3

CONFERMA I DATI DEL TUO PROFILO

Codice Ateco Principale
74.78.32 - Commercio al dettaglio di oggetti d'artigianato

Imposta sostitutiva
5%

Cassa previdenziale
INPS

Se i dati non sono corretti aggiorna i campi nella tua pagina "profilo" prima di proseguire con la configurazione.

Torna indietro CONTINUA

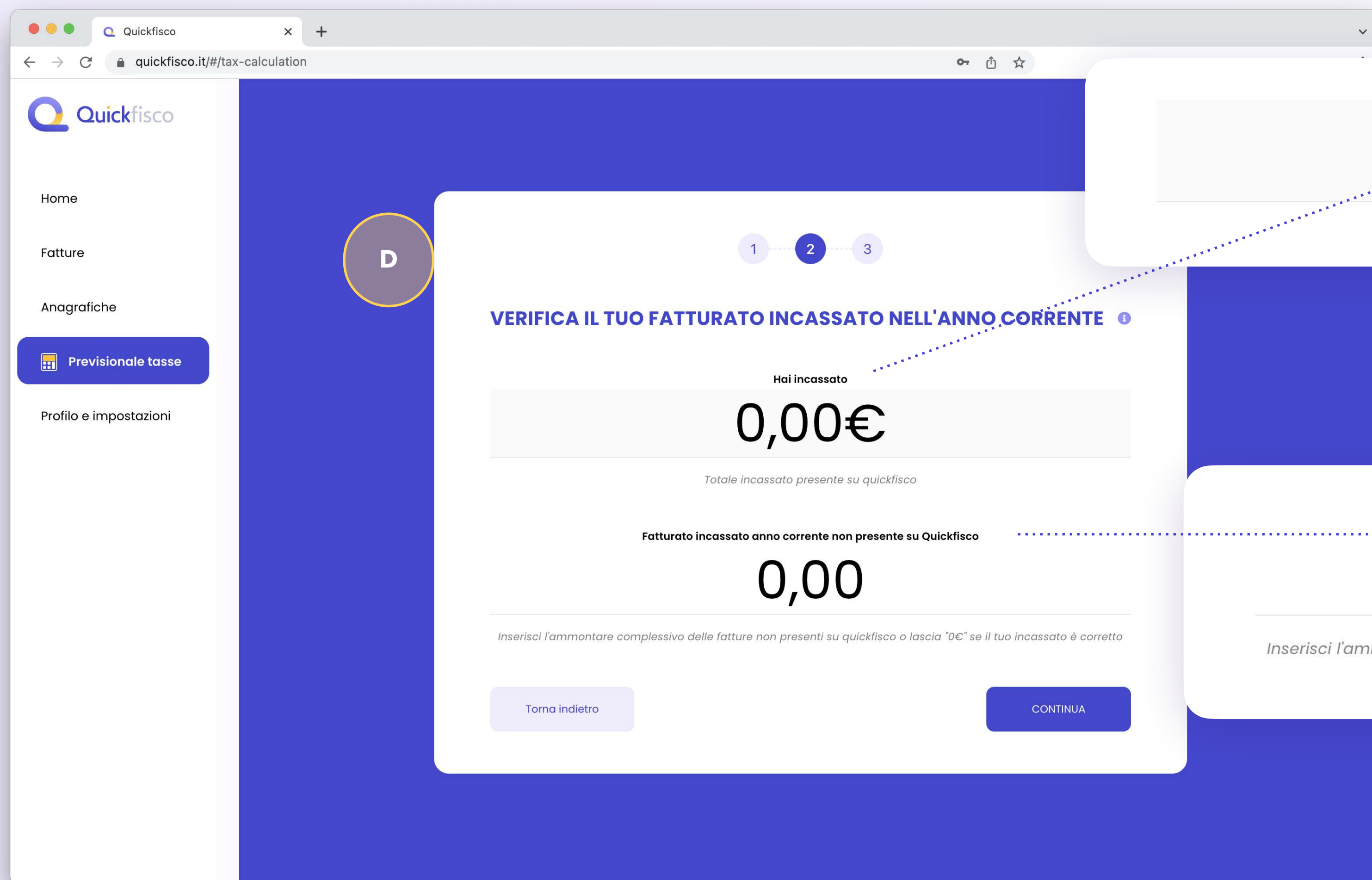
A. Aggiornare **Codice ATECO**
e **Cassa di Previdenza** dal
tuo **profilo utente**

B. **Contattarci via mail** per
aggiornare l'**imposta
sostitutiva**

Devi tenere conto delle fatture che ti hanno **EFFETTIVAMENTE PAGATO** (tramite bonifico, contanti o altro). Non devi calcolare le fatture non ancora incassate (se non l'hai fatto, aggiorna gli stati di pagamento delle tue fatture!)

STEP **03** di **05**

Dovrai **confermare il tuo fatturato INCASSATO** dell'anno corrente



Quickfisco

quickfisco.it/#/tax-calculation

Home

Fatture

Anagrafiche

Previsionale tasse

Profilo e impostazioni

D

1 2 3

VERIFICA IL TUO FATTURATO INCASSATO NELL'ANNO CORRENTE

Hai incassato

0,00€

Totale incassato presente su quickfisco

Fatturato incassato anno corrente non presente su Quickfisco

0,00

Inserisci l'ammontare complessivo delle fatture non presenti su quickfisco o lascia "0€" se il tuo incassato è corretto

Torna indietro CONTINUA

Hai incassato

0,00€

Totale incassato presente su quickfisco

Conferma l'incassato presente nella nostra APP: lo puoi vedere nei conteggi della home dell'app quickfisco! Ricorda, inserisci il valore DELL'INCASSATO.

Fatturato incassato anno corrente non presente su Quickfisco

0,00

Inserisci l'ammontare complessivo delle fatture non presenti su quickfisco o lascia "0€" se il tuo incassato è corretto

Se hai incassato esterno all'app di quickfisco (potresti non aver importato tutte le fatture vecchie se sei nostro cliente da poco) dovrai inserire qui l'importo.

Se hai incassato fatture dell'anno precedente (es. 2021) nell'anno corrente 2022, dovrai inserire qui l'importo esatto.

STEP **04** di **05**

Dovrai **inserire** i dati fiscali dell'anno precedente (*tasse e contributi versati*)

**SE HAI APERTO PARTITA IVA NELL'ANNO CORRENTE
LA TUA CONFIGURAZIONE È CONCLUSA**



Puoi iniziare a tenere sotto controllo i tuoi conti 😊

**Se hai la partita iva da qualche tempo,
CONTINUA con la GUIDA!**

**DOVE TROVARE
QUESTE INFORMAZIONI?**

Fatturato incassato
0,00

Ricordati che vanno conteggiati anche gli importi a titolo di rivalsa (art. 44)

Acconti contributi versati nell'anno precedente per l'anno in corso

0,00

Inserisci l'importo che hai versato mediante F24

Torna indietro

0,00

Acconti imposta sostitutiva versati nell'anno precedente per l'anno in corso

0,00

Fatturato incassato
0,00

Ricordati che vanno conteggiati anche gli importi a titolo di rivalsa (art. 44)

Acconti contributi versati nell'anno precedente per l'anno in corso

0,00

Saldo contributi

0,00

Inserisci l'importo che hai versato mediante F24

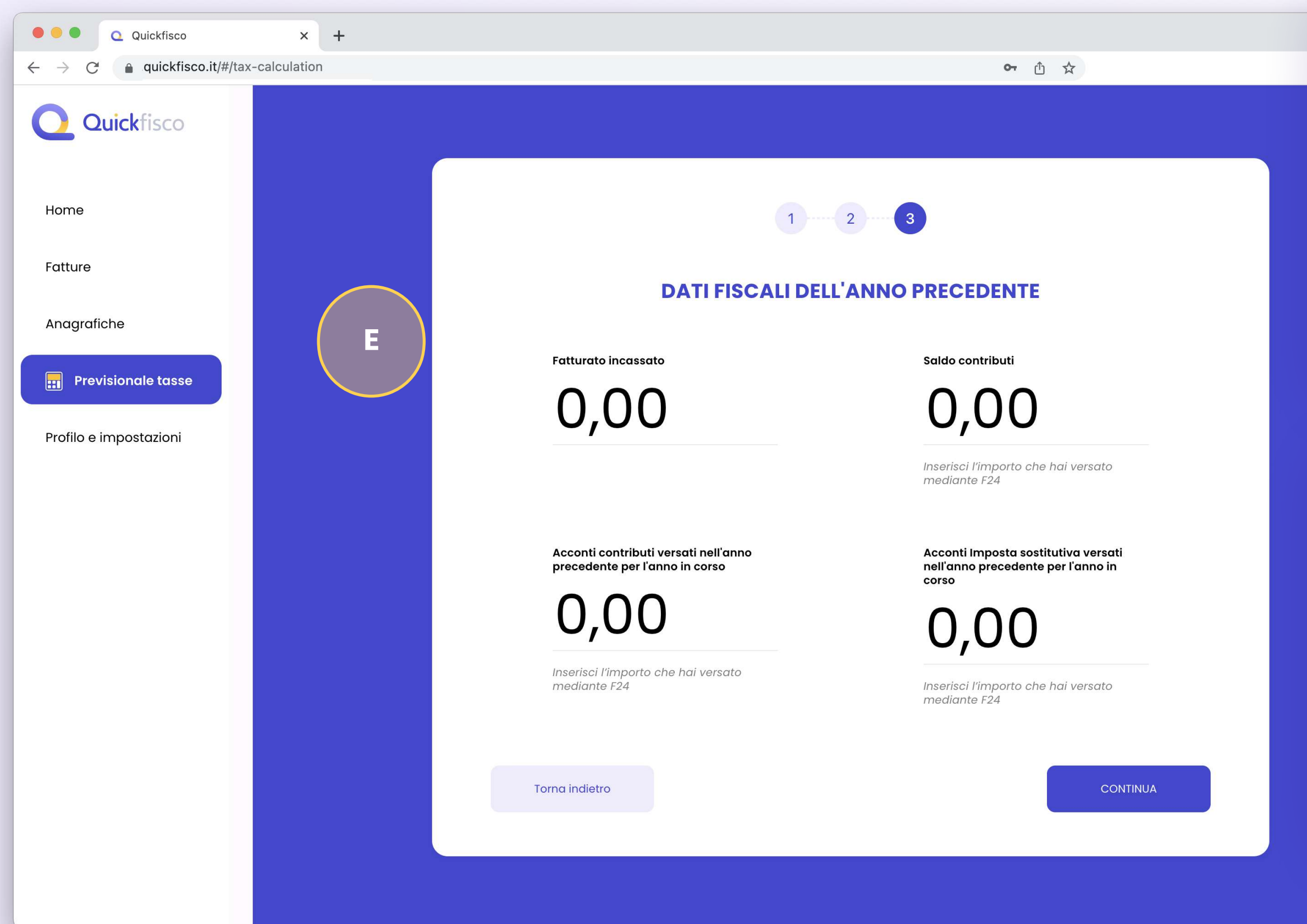
Acconti Imposta sostitutiva versati nell'anno precedente per l'anno in corso

0,00

Inserisci l'importo che hai versato mediante F24

STEP **04** di **05**

Dovrai **inserire i dati fiscali dell'anno precedente** (*tasse e contributi versati*)



Quickfisco

Home

Fatture

Anagrafiche

E Previsionale tasse

Profilo e impostazioni

1 2 3

DATI FISCALI DELL'ANNO PRECEDENTE

Fatturato incassato	Saldo contributi
0,00	0,00
<small>Inserisci l'importo che hai versato mediante F24</small>	<small>Inserisci l'importo che hai versato mediante F24</small>
Acconti contributi versati nell'anno precedente per l'anno in corso	Acconti Imposta sostitutiva versati nell'anno precedente per l'anno in corso
0,00	0,00
<small>Inserisci l'importo che hai versato mediante F24</small>	<small>Inserisci l'importo che hai versato mediante F24</small>

Torna indietro CONTINUA

Fatturato incassato

0,00

Saldo contributi

0,00

Inserisci l'importo che hai versato mediante F24

Acconti contributi versati nell'anno precedente per l'anno in corso

0,00

Inserisci l'importo che hai versato mediante F24

Acconti Imposta sostitutiva versati nell'anno precedente per l'anno in corso

0,00

Inserisci l'importo che hai versato mediante F24

**DOVE TROVARE
QUESTE INFORMAZIONI?**



STEP **04** di **05**

Dovrai **inserire i dati fiscali dell'anno precedente** (*tasse e contributi versati*)

**SE HAI APERTO PARTITA IVA NELL'ANNO PRECEDENTE
A QUELLO CORRENTE**

(esempio: siamo nel 2022 e hai aperto p.iva nel 2021)

DOVRAI COMPILARE SOLO IL FATTURATO

lasciando saldo, acconti a 0€

Saldo contributi

0,00


Inserisci l'importo che hai versato
mediante F24

Acconti Imposta sostitutiva versati
nell'anno precedente per l'anno in
corso

0,00

Inserisci l'importo che hai versato
mediante F24

**DOVE TROVARE
QUESTE INFORMAZIONI?**



STEP 01

ACCESSO AL TUO CASSETTO FISCALE

01

Entra nel tuo cassetto fiscale:

DA QUESTO LINK

Potrai effettuare l'accesso tramite:

SPID

Carta di Identità Elettronica (CIE)

Carta Nazionale dei Servizi (CNS)

CREDENZIALI

Accedi all'area riservata con:

[SPID](#) [CIE](#) [CNS](#) [Credenziali](#)

SPID, il **Sistema Pubblico di Identità Digitale**, è il sistema di accesso che consente di utilizzare, con un'identità digitale unica, i servizi online della Pubblica Amministrazione e dei privati accreditati. Se sei già in possesso di un'identità digitale, accedi con le credenziali del tuo gestore. Se non hai ancora un'identità digitale, richiedila ad uno dei gestori.

[Maggiori informazioni su SPID](#)

[Non hai SPID?](#)

[Serve aiuto?](#)

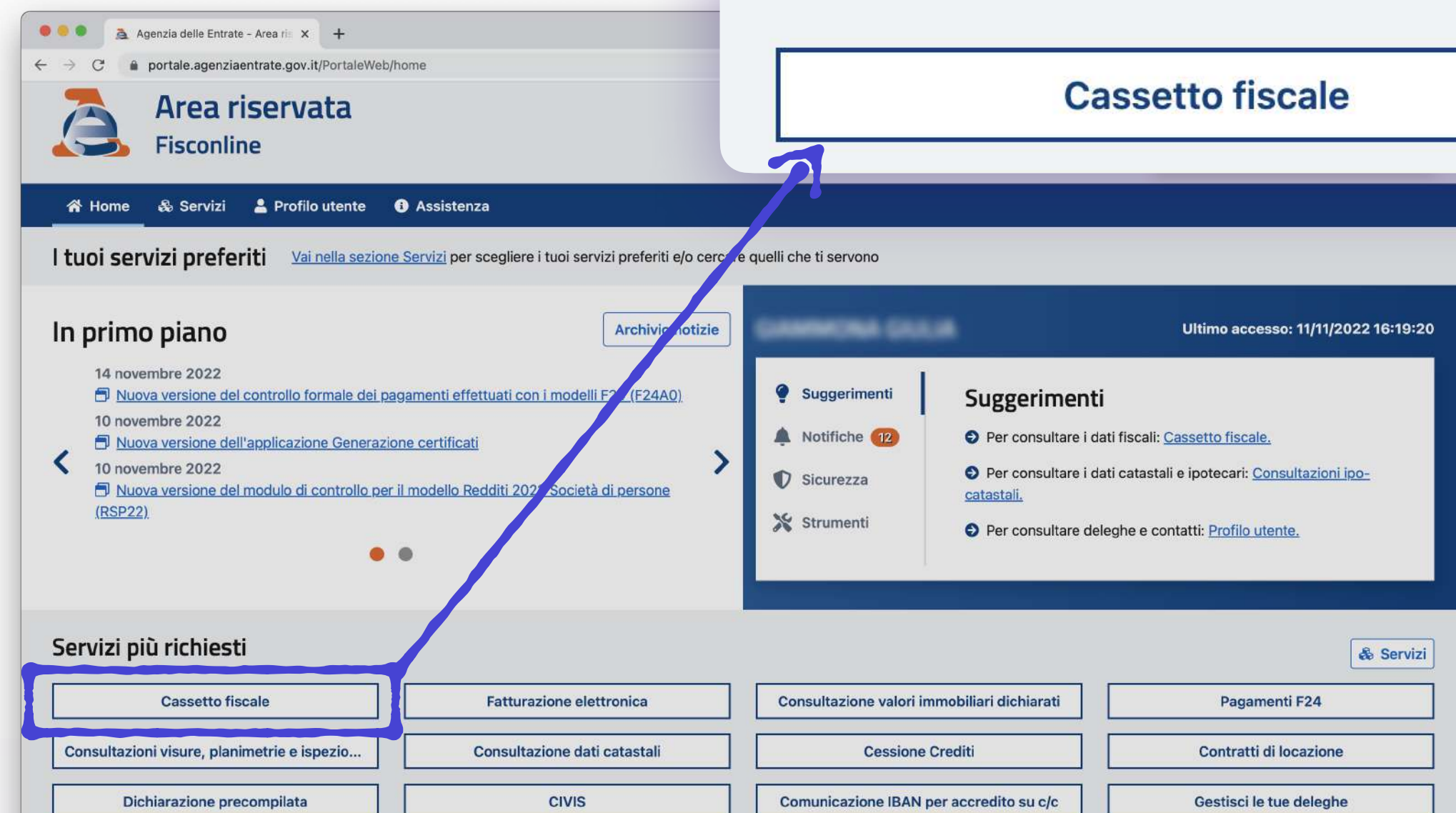
 **Entra con SPID**

02

Una volta effettuato l'accesso, selezionare **“CASSETTO FISCALE”** dall'elenco dei servizi e confermare l'accesso

Servizi più richiesti

Cassetto fiscale



The screenshot shows the Fisconline portal interface. At the top, there's a navigation bar with 'Home', 'Servizi', 'Profilo utente', and 'Assistenza'. Below that, a section titled 'I tuoi servizi preferiti' includes a link to 'Vai nella sezione Servizi'. The main content area features 'In primo piano' with news items and a 'Suggerimenti' sidebar. The 'Servizi più richiesti' section is highlighted with a blue box, and a blue arrow points from the 'Cassetto fiscale' button in this section to a callout box above it. Other service buttons include 'Fatturazione elettronica', 'Consultazione valori immobiliari dichiarati', 'Pagamenti F24', 'Consultazioni visure, planimetrie e ispezio...', 'Consultazione dati catastali', 'Cessione Crediti', 'Contratti di locazione', 'Dichiarazione precompilata', 'CIVIS', 'Comunicazione IBAN per accreditato su c/c', and 'Gestisci le tue deleghe'.

STEP 02

RECUPERIAMO I DATI

Fatturato incassato

0,00

Saldo contributi

0,00

**RECUPERIAMO
IL SALDO CONTRIBUTI**

*Inserisci l'importo che hai versato
mediante F24*

Acconti contributi versati nell'anno
precedente per l'anno in corso

0,00

*Inserisci l'importo che hai versato
mediante F24*

Acconti Imposta sostitutiva versati
nell'anno precedente per l'anno in
corso

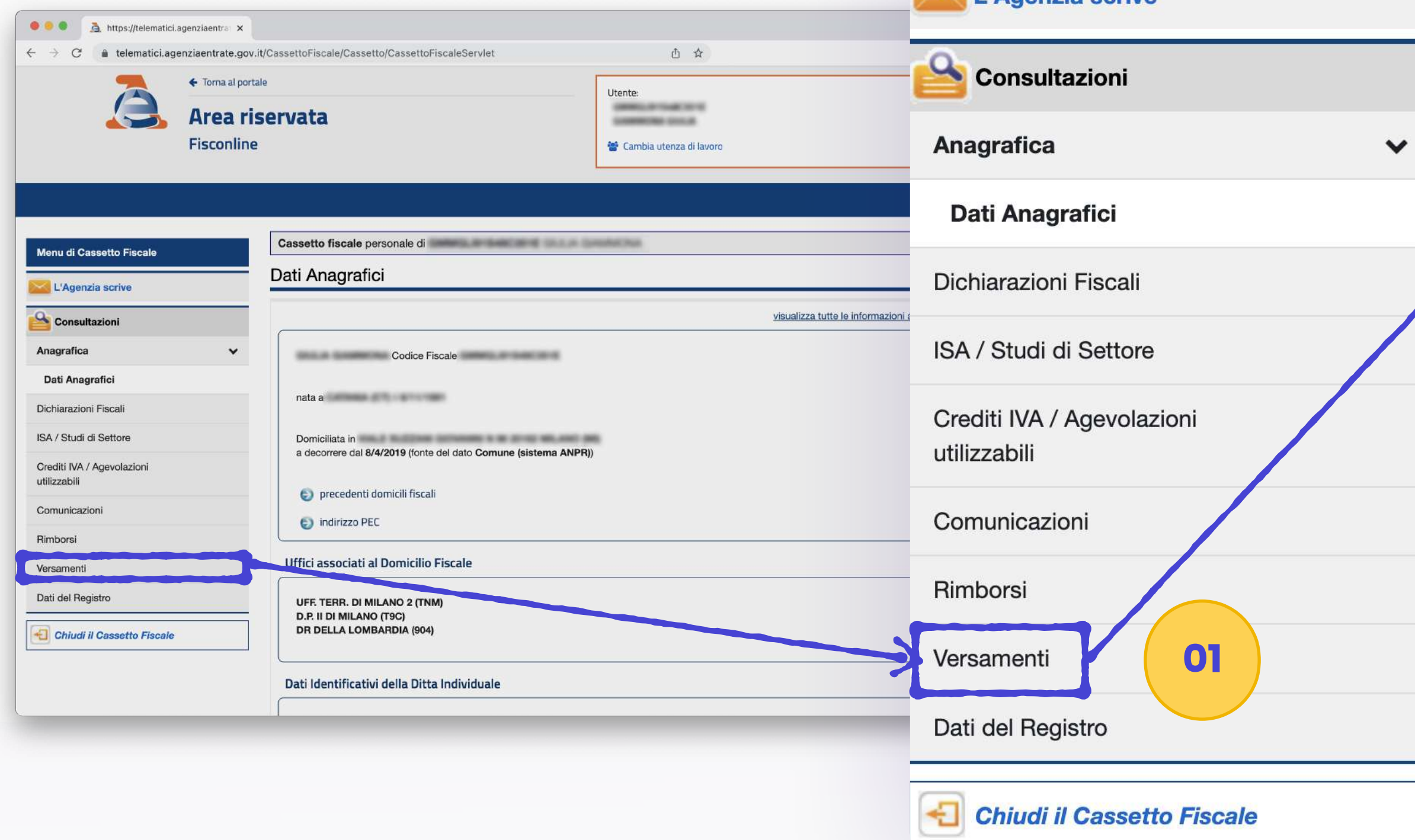
0,00

*Inserisci l'importo che hai versato
mediante F24*

STEP 03

RICERCA DEI VERSAMENTI EFFETTUATI

Una volta all'interno del tuo cassetto fiscale, dal menu a sinistra, cerca la sezione **VERSAMENTI**
(penultima voce del menu Consultazioni)



The screenshot shows the Fisconline interface. On the left, the 'Menu di Cassetto Fiscale' is visible, with 'Versamenti' highlighted in a blue box and labeled '01'. The main content area shows the 'Dati Anagrafici' section. A blue arrow points from the 'Versamenti' menu item to the 'Versamenti' section in the main content area.

Versamenti

Modello F24

Ricerche tributi F24 per data versamento **02**

Ricerche tributi F24 per anno riferimento

Ricerche tributi F24 abbinati

Accedi alla sezione

Ricerche tributi F24 per data di versamento

NB. sono presenti solo gli F24 delle quietanze
(ovvero gli F24 di quello che è **effettivamente stato pagato**)

STEP 04

RICERCA DEI DATI NECESSARI

02

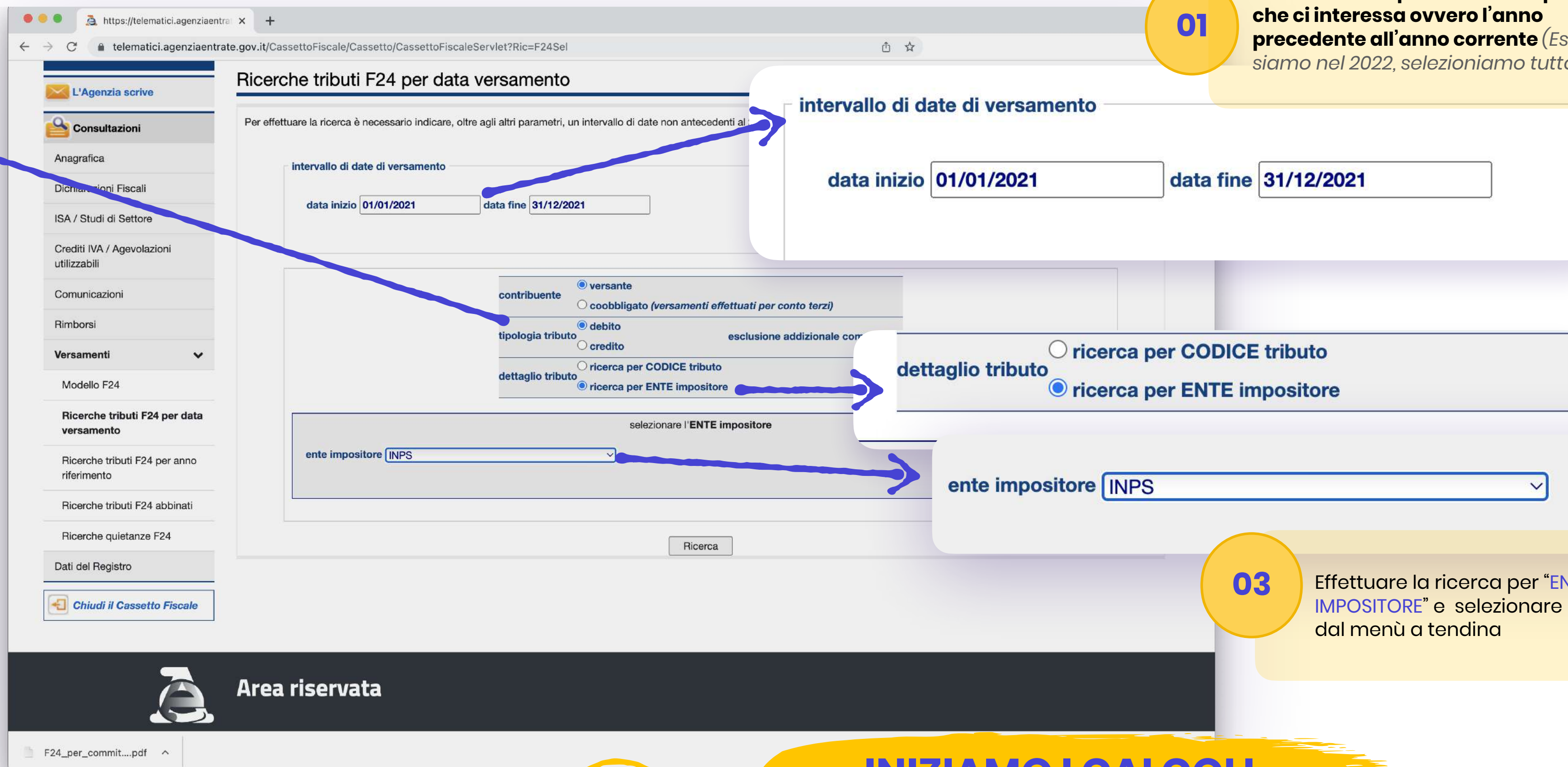
Lascia le selezioni come di seguito:

Contribuente =
selezionare **versante**

Tipologia tributo =
selezionare **debito**

01

Selezioniamo il **periodo di competenza che ci interessa ovvero l'anno precedente all'anno corrente** (Es. se siamo nel 2022, selezioniamo tutto il 2021)



The screenshot shows the 'Ricerche tributi F24 per data versamento' page. The interface includes a sidebar with navigation options like 'L'Agenzia scrive', 'Consultazioni', and 'Versamenti'. The main content area has the following fields and options:

- intervallo di date di versamento:** data inizio 01/01/2021, data fine 31/12/2021.
- contribuente:** versante, coobbligato (versamenti effettuati per conto terzi).
- tipologia tributo:** debito, credito.
- dettaglio tributo:** ricerca per CODICE tributo, ricerca per ENTE impositore.
- ente impositore:** dropdown menu with 'INPS' selected.

Annotations with arrows point from the callouts to these specific fields in the interface.

03

Effettuare la ricerca per "ENTE IMPOSITORE" e selezionare **INPS** dal menù a tendina

INIZIAMO I CALCOLI

STEP 05

ESTRAPOLA I DATI NECESSARI

selezione	Data	Codice Sede	Causale contributo	Matricola INPS/Codice INPS/ Filiale Azienda	Periodo Riferimento da mm/aaaa	Periodo Riferimento a mm/aaaa
1	16/2/2021	1500	AF	16754993201104336	01/2020	12/2020
2	17/5/2021	1500	AF	16754993211101306	01/2021	12/2021
3	16/11/2021	1500	AP	16754993211103375	01/2021	12/2021
4	20/8/2021	1500	AF	16754993211103375	01/2021	12/2021
1	16/2/2021	1500	APR	16754993201104336	01/2020	12/2020
2	17/5/2021	1500	APR	16754993211101306	01/2021	12/2021
3	16/11/2021	1500	AF	16754993211103375	01/2021	12/2021
8	31/8/2021	1500	AF	16754993211103375	01/2021	12/2021

SOMMA TUTTI GLI IMPORTI CON I SEGUENTI PARAMETRI:

Causale tributo AP e APR

01

Potrebbero non essere necessariamente presenti entrambi questi codici ma solo uno dei due oppure nessuno. Questi codici sono relativi ai contributi eccedenti il minimale, quindi se non hai superato il minimale non dovresti visualizzarli. In tal caso, lascia "0€" nella compilazione dell'app quickfisco.

02 Periodo di riferimento 01/2020 – 12/2020

quindi dell'anno precedente all'anno per il quale hai effettuato la ricerca

STEP 06

RECUPERIAMO I DATI

Fatturato incassato

0,00

Saldo contributi

0,00

*Inserisci l'importo che hai versato
mediante F24*

**RECUPERIAMO
GLI ACCONTI CONTRIBUTI**

Acconti contributi versati nell'anno
precedente per l'anno in corso

0,00

*Inserisci l'importo che hai versato
mediante F24*

Acconti Imposta sostitutiva versati
nell'anno precedente per l'anno in
corso

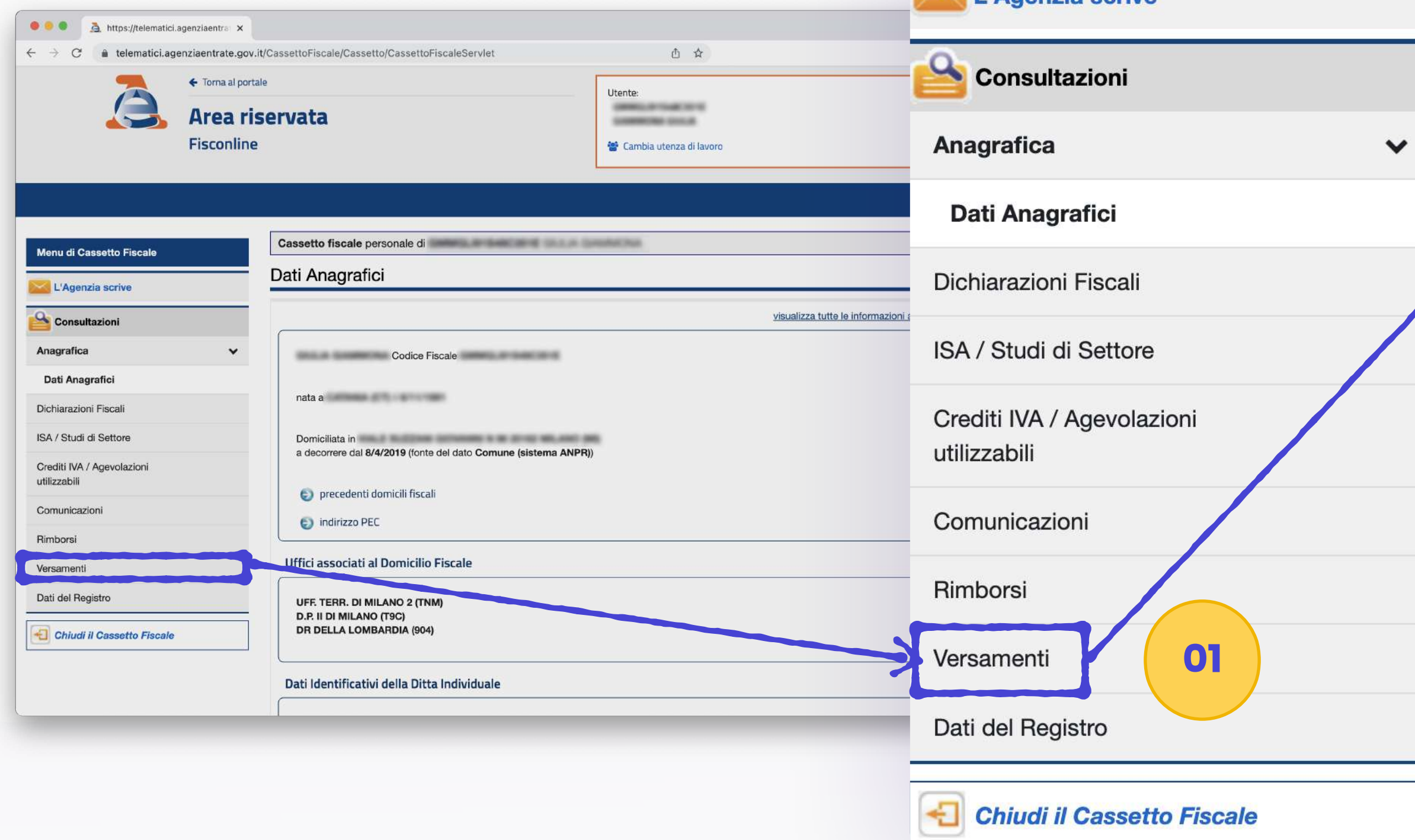
0,00

*Inserisci l'importo che hai versato
mediante F24*

STEP 07

RICERCA DEI VERSAMENTI EFFETTUATI

Una volta all'interno del tuo cassetto fiscale, dal menu a sinistra, cerca la sezione **VERSAMENTI**
(penultima voce del menu Consultazioni)



The screenshot shows the Fisconline interface. On the left, the 'Menu di Cassetto Fiscale' is visible, with 'Versamenti' highlighted in a blue box and labeled '01'. The main content area shows the 'Dati Anagrafici' section. A blue arrow points from the 'Versamenti' menu item to the 'Versamenti' section in the main content area.

Versamenti

Modello F24

Ricerche tributi F24 per data versamento **02**

Ricerche tributi F24 per anno riferimento

Ricerche tributi F24 abbinati

Accedi alla sezione

Ricerche tributi F24 per data di versamento

NB. sono presenti solo gli F24 delle quietanze
(ovvero gli F24 di quello che è **effettivamente stato pagato**)

STEP 08

RICERCA DEI DATI NECESSARI

02

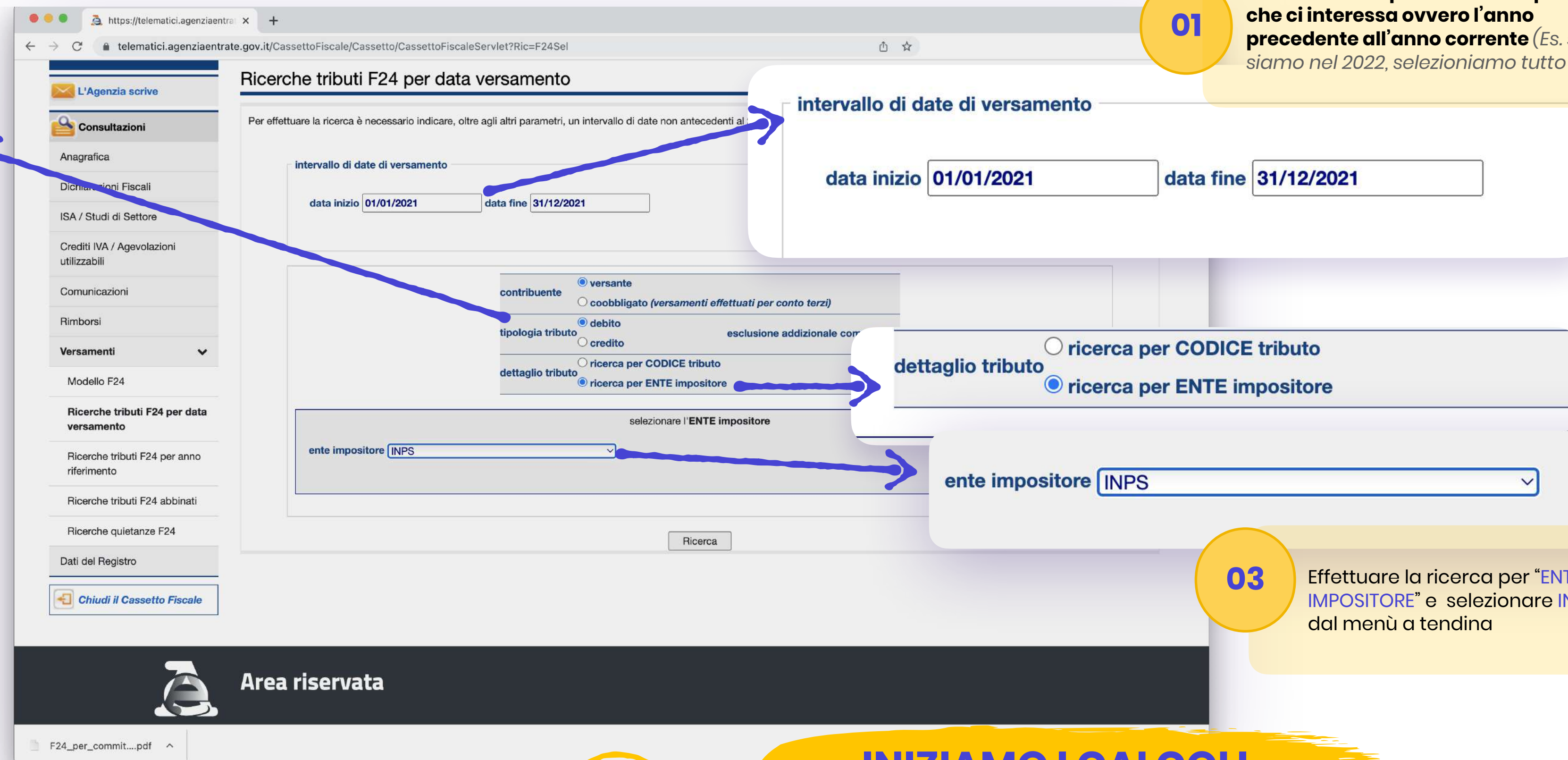
Lascia le selezioni come di seguito:

Contribuente =
selezionare **versante**

Tipologia tributo =
selezionare **debito**

01

Selezioniamo il **periodo di competenza che ci interessa ovvero l'anno precedente all'anno corrente** (Es. se siamo nel 2022, selezioniamo tutto il 2021)



The screenshot shows the 'Ricerche tributi F24 per data versamento' page. The interface includes a sidebar with navigation options like 'L'Agenzia scrive', 'Consultazioni', and 'Versamenti'. The main content area has the following fields and options:

- intervallo di date di versamento:** data inizio 01/01/2021, data fine 31/12/2021.
- contribuente:** versante, coobbligato (versamenti effettuati per conto terzi).
- tipologia tributo:** debito, credito.
- dettaglio tributo:** ricerca per CODICE tributo, ricerca per ENTE impositore.
- ente impositore:** INPS (selected from a dropdown menu).

Annotations with arrows point from the callouts to these specific fields in the interface.

03

Effettuare la ricerca per "ENTE IMPOSITORE" e selezionare **INPS** dal menù a tendina

INIZIAMO I CALCOLI

STEP 09

ESTRAPOLA I DATI NECESSARI

selezione	Data	Codice Sede	Causale contributo	Matricola INPS/Codice INPS/ Filiale Azienda	Periodo Riferimento da mm/aaaa	Periodo Riferimento a mm/aaaa
1	16/2/2021	1500	AF	16754993201104336	01/2020	12/2020
2	17/5/2021	1500	AF	16754993211101306	01/2021	12/2021
3	16/11/2021	1500	AP	16754993211103375	01/2021	12/2021
4	20/8/2021	1500	AF	16754993211103375	01/2021	12/2021
1	16/2/2021	1500	APR	16754993201104336	01/2020	12/2020
2	17/5/2021	1500	APR	16754993211101306	01/2021	12/2021
3	16/11/2021	1500	AF	16754993211103375	01/2021	12/2021
8	31/8/2021	1500	AF	16754993211103375	01/2021	12/2021

SOMMA TUTTI GLI IMPORTI CON I SEGUENTI PARAMETRI:

Causale tributo AP e APR

Potrebbero non essere necessariamente presenti entrambi questi codici ma solo uno dei due oppure nessuno. Questi codici sono relativi ai contributi eccedenti il minimale, quindi se non hai superato il minimale non dovresti visualizzarli. In tal caso, lascia "0€" nella compilazione dell'app quickfisco.

01

02

Periodo di riferimento
01/2021 – 12/2021

quindi dell'anno precedente all'anno per il quale hai effettuato la ricerca

STEP 10



RECUPERIAMO I DATI

Fatturato incassato

0,00

Saldo contributi

0,00

*Inserisci l'importo che hai versato
mediante F24*

Acconti contributi versati nell'anno
precedente per l'anno in corso

0,00

*Inserisci l'importo che hai versato
mediante F24*

Acconti Imposta sostitutiva versati
nell'anno precedente per l'anno in
corso

0,00


*Inserisci l'importo che hai versato
mediante F24*

**RECUPERIAMO
GLI ACCONTI DELL'IMPOSTA
SOSTITUTIVA**

STEP 11

RICERCA DEI VERSAMENTI EFFETTUATI

Una volta all'interno del tuo cassetto fiscale, dal menu a sinistra, cerca la sezione **VERSAMENTI**
(penultima voce del menu Consultazioni)



The screenshot shows the Fisconline interface. On the left, the 'Menu di Cassetto Fiscale' is visible, with 'Versamenti' highlighted in a blue box and labeled '01'. The main content area shows the 'Dati Anagrafici' section. A blue arrow points from the 'Versamenti' menu item to the 'Versamenti' section in the main content area.

Versamenti

Modello F24

Ricerche tributi F24 per data versamento **02**

Ricerche tributi F24 per anno riferimento

Ricerche tributi F24 abbinati

Accedi alla sezione

Ricerche tributi F24 per data di versamento

NB. sono presenti solo gli F24 delle quietanze
(ovvero gli F24 di quello che è **effettivamente stato pagato**)

STEP 12

RICERCA DEI DATI NECESSARI

02

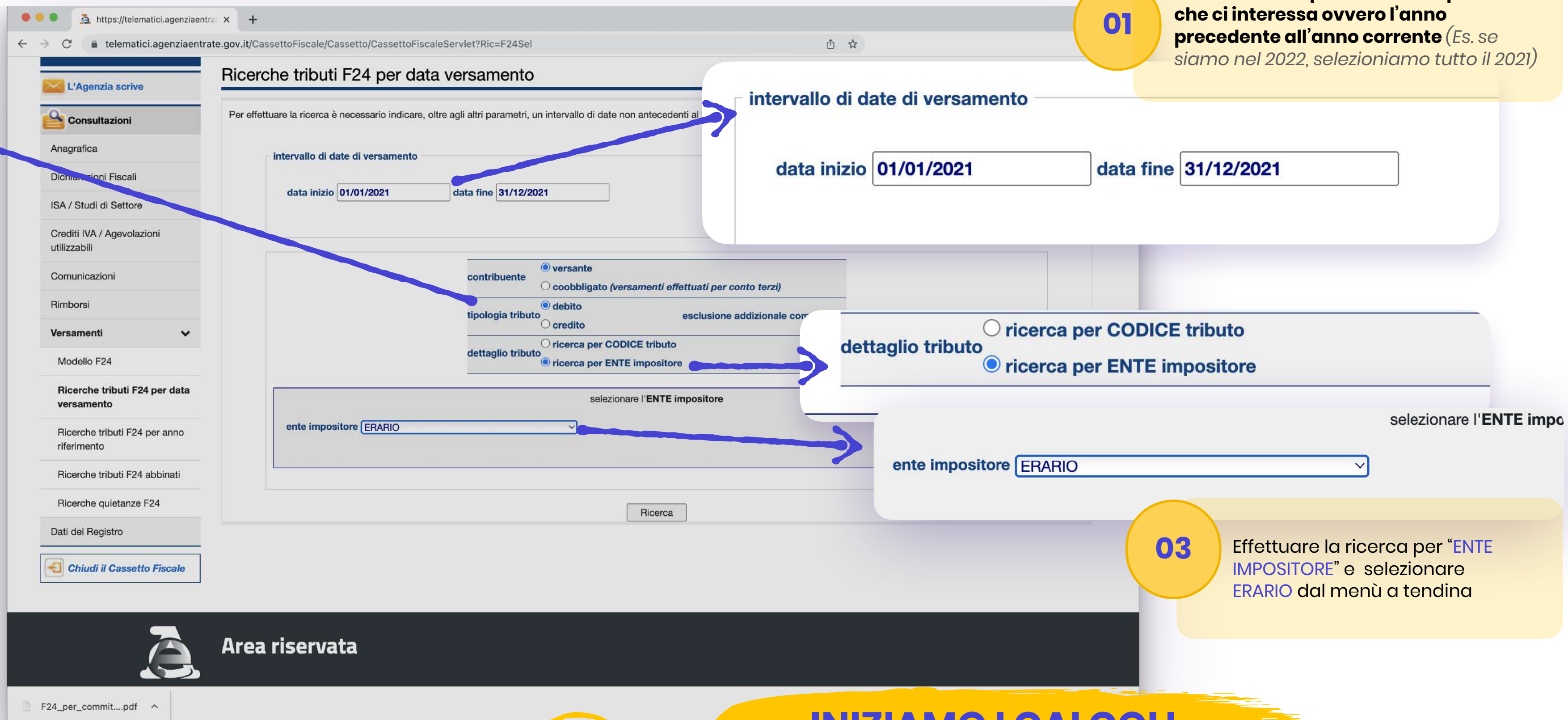
Lascia le selezioni come di seguito:

Contribuente =
selezionare **versante**

Tipologia tributo =
selezionare **debito**

01

Selezioniamo il **periodo di competenza che ci interessa ovvero l'anno precedente all'anno corrente** (Es. se siamo nel 2022, selezioniamo tutto il 2021)



The screenshot shows the 'Ricerche tributi F24 per data versamento' page. The interface includes a sidebar with navigation options like 'L'Agenzia scrive', 'Consultazioni', and 'Versamenti'. The main content area has the following fields and options:

- intervallo di date di versamento:** data inizio 01/01/2021, data fine 31/12/2021.
- contribuente:** versante, coobbligato (versamenti effettuati per conto terzi).
- tipologia tributo:** debito, credito.
- dettaglio tributo:** ricerca per CODICE tributo, ricerca per ENTE impositore.
- ente impositore:** ERARIO (selected from a dropdown menu).

Annotations with arrows point from the callouts to these specific fields in the interface.

INIZIAMO I CALCOLI

03

Effettuare la ricerca per "ENTE IMPOSITORE" e selezionare ERARIO dal menù a tendina

STEP 13

ESTRAPOLA I DATI NECESSARI

Sezione ERARIO

selezione	Data		Tributo	Rateazione Regione/Provincia	Anno di riferimento	Importo a Debito VERSATO	Imp a Ci COMP
1	30/6/2021	1792	IMP.SOSTITUTIVA SUL REGIME FORFETARIO - SALDO - ART.1, COMMA 64, L.190/2014	01 / 05	2020	51,00	
2	20/8/2021	1792	IMP.SOSTITUTIVA SUL REGIME FORFETARIO - SALDO - ART.1, COMMA 64, L.190/2014	02 / 05	2020	51,00	
3	20/8/2021	1668	INTERESSI PAGAMENTO DILAZIONATO IMPORTI RATEIZZABILI SEZIONE 2 DEL MODELLO DI VE	20 / 20	2020	0,17	
4	31/8/2021	1792	IMP.SOSTITUTIVA SUL REGIME FORFETARIO - SALDO - ART.1, COMMA 64, L.190/2014	03 / 05	2020	51,00	
5	31/8/2021	1668	INTERESSI PAGAMENTO DILAZIONATO IMPORTI RATEIZZABILI SEZIONE 2 DEL MODELLO DI VE	20 / 20	2020	0,34	
6	30/9/2021	1792	IMP.SOSTITUTIVA SUL REGIME FORFETARIO - SALDO - ART.1, COMMA 64, L.190/2014	04 / 05	2020	51,00	
7	30/9/2021	1668	INTERESSI PAGAMENTO DILAZIONATO IMPORTI RATEIZZABILI SEZIONE 2 DEL MODELLO DI VE	20 / 20	2020	0,50	
8	2/11/2021	1792	IMP.SOSTITUTIVA SUL REGIME FORFETARIO - SALDO - ART.1, COMMA 64, L.190/2014	05 / 05	2020	51,00	
9	2/11/2021	1668	INTERESSI PAGAMENTO DILAZIONATO IMPORTI RATEIZZABILI SEZIONE 2 DEL MODELLO DI VE	20 / 20	2020	0,67	
10	30/11/2021	1791	IMP.SOST.SUL REGIME FORFETARIO - ACC.SEC.RAT.O UN.SOLUZ.- ART.1,COM.64,L190/2014	20 / 21	2021	255,00	
11	3/12/2021	2523	IMPOSTA DI BOLLO SULLE FATTURE ELETTRONICHE- TERZO TRIMESTRE-ART 6 DM 17/6/2014	20 / 21	2021	52,00	
TOTALI						563,68	

SOMMA TUTTI GLI IMPORTI CON I SEGUENTI PARAMETRI:

01

Codice tributo 1790 e 1791

sono i due codici tributo relativi agli acconti versati l'anno precedente per l'anno corrente.

La somma dei due andrà inseriti nell'apposito box nella web app di quickfisco.

Per avere una situazione sempre aggiornata, **CONFERMARE GLI IMPORTI** "previsionali" una volta validati tramite dichiarazione dei redditi e da te pagati.

La validazione potrà essere effettuata solo dopo la data di scadenza (es. i dati da validare per il 30 giugno potranno essere aggiornati solo dopo il 30 giugno).

STEP 05 di 05

Conferma i dati del previsionale

Previsionale Tasse e Contributi

Scadenza e previsionale tasse e contributi

Scadenza	30/06/2022	30/11/2022	30/06/2023	30/11/2023
Importo da confermare	19.041,84€	6.347,28€	-3.398,43€	3.098,71€
Contributi	15.993,19€	5.331,06€	-1.511,07€	3.098,71€
Saldo	10.662,13€	0,00€	-4.561,42€	3.098,71€
Acconto Rata 1	5.331,06€	5.331,06€	3.050,35€	3.098,71€
Tasse	3.048,65€	1.016,22€	-1.887,36€	3.098,71€
Saldo	2.032,43€	0,00€	-1.935,72€	3.098,71€
Acconto Rata 1	1.016,22€	1.016,22€	48,36€	3.098,71€

Scadenza e previsionale tasse e contributi

Aggiorna i dati di "saldo" e "acconto" inserendo l'ammontare di tasse e contributi che hai effettivamente versato, questo ci consentirà di validare il dato previsionale e sostituirlo con un dato effettivo che ci servirà per calcolare in modo puntuale la previsione di tasse e contributi degli anni successivi.

Scadenza: **30/06/2022** **19.041,84€**

Contributi **15.993,19€**

Saldo: 10.662,13

Acconto Rata 1 **5.331,06**

Tasse **3.048,65€**

Saldo: 2.032,43

Acconto Rata 1 **1.016,22**

IMPORTI DA CONFERMARE **CONFERMA IMPORTI**

Riepilogo informazioni personali

Data apertura P.IVA: **27/09/2020**

Codice Ateco Principale: **74.10.21 - Attività dei disegnatori**

Aliquota imposta sostitutiva: **5%**

Cassa previdenziale

Saldo contributi: **0,00€**

Acconti Contributi versati nell'anno precedente per l'anno in corso: **0,00€**

Acconti Imposta sostitutiva versati nell'anno precedente per l'anno in corso: **0,00€**

Guadagno Netto Annuo

Contributi versati: **22.863,54€**

Tasse versate

Grazie.